







# PARROQUIA DE SEAVIA



CONTEDORES	CANTIDADES EXISTENTES	NOVAS CANTIDADES	CANTIDADES RETIRADAS	TOTAL
LIXO 	77	0	14	63*
PLÁSTICO 	18	11	0	29*
VIDRO 	16	0	1	15*
CARTÓN E PAPEL 	3	1	0	4*

\* ALGÚNS CONTEDORES NON SE ENGADEN NA PARROQUIA DE XAVIÑA PORQUE XA FORON LOCALIZADOS NOUTRAS PARROQUIAS PARA A SUMA TOTAL

\* Pode existir algunha variación no total unidades, pois están aparecendo contedores dentro dalgunha casa, cada semana recibimos suxestións e estamos engadindo máis contedores, modificación do proxecto, etc.

Comparar sempre coa información facilitada polos compañeiros de obras por whatsapp onde engaden ubicación exacta dos contedores amarelos.